


Handige apparaten...




Figuur 1 Decoupeerzaag met hulptafeltje.

Deze machine gebruik ik voor het grovere figuurzagen, bijvoorbeeld 9 mm triplex. Met een fijn vertand zaagje kun je zowel hout, kunststof als non-ferro metalen (messing, koper, aluminium) zagen.




Figuur 2 Lintzaag voor hout, kunststoffen, messing, aluminium...

Deze gebruik ik voor het fijnere werk. Toerental is instelbaar: laag voor metaal en kunststof, hoog voor hout.



Figuur 3 Schotelschuurmachine; werkt zeer nauwkeurig.

Heel geschikt om onderdelen zuiver op maat te maken. Schuurschijven van verschillende grofheid zijn vrij eenvoudig te wisselen. De tafel is onder een hoek instelbaar. Wel aansluiten op de stofzuiger, anders zijn jouw longen de stofafzuiger...




Figuur 4 Bandschuurmachine met hulpstuk.

Omdat je met de schotelschuurmachine geen "holle" bochten kunt schuren is zo'n bandschuurmachine erg handig. Met het hulpstuk kun je hem vastzetten in de bankschroef. Het opstaande stuk metaal is een hulpstuk om haaks te kunnen schuren. Messing, hout, kunststof werkt goed, maar ook een glasplaatje van veilige randjes voorzien lukt hier goed mee. Schuurwerk is hiermee goed doseerbaar, maar de band "vreet" erg snel, vooral als je zacht materiaal (populieren triplex) gebruikt. De nagel van je duim is trouwens ook vrij zacht materiaal...



Figuur 5 Dremel, handig voor van alles...

In combinatie met zo'n flexibele as kun je boren, slijpen, frezen etc. in kleine hoekjes en gaatjes.




Figuur 6 Bovenfrees met hulpstukken: 26000 omw. / min bij 800 W ! Respect dus...



Figuur 7 Kolomboor / freesmachine

Kort geleden hiervoor een kruistafeltje gekocht, zodat ik ook een beetje nauwkeurig kan frezen. Moet ik nog ervaring mee opdoen.





Figuur 8 Wie zei dat "gratis" geen waarde heeft ? Roerhoutjes van de bouwmarkt...Het schuurpapier zet je met een beetje houtlijm vast. Ik heb er altijd een paar liggen met verschillende grofheid. Als het schuurpapier is volgelopen gooi ik het gewoon weg.



Figuur 9 Is er eigenlijk nog iets recht aan dit schip ???



Figuur 10 The Chopper; vooral handig voor kunststof en hout. Dun messing en aluminium kan ook...